

ANTBREW
Private Label

Let's make *beer!

Aineisto-ohje
etiketin tuottajalle

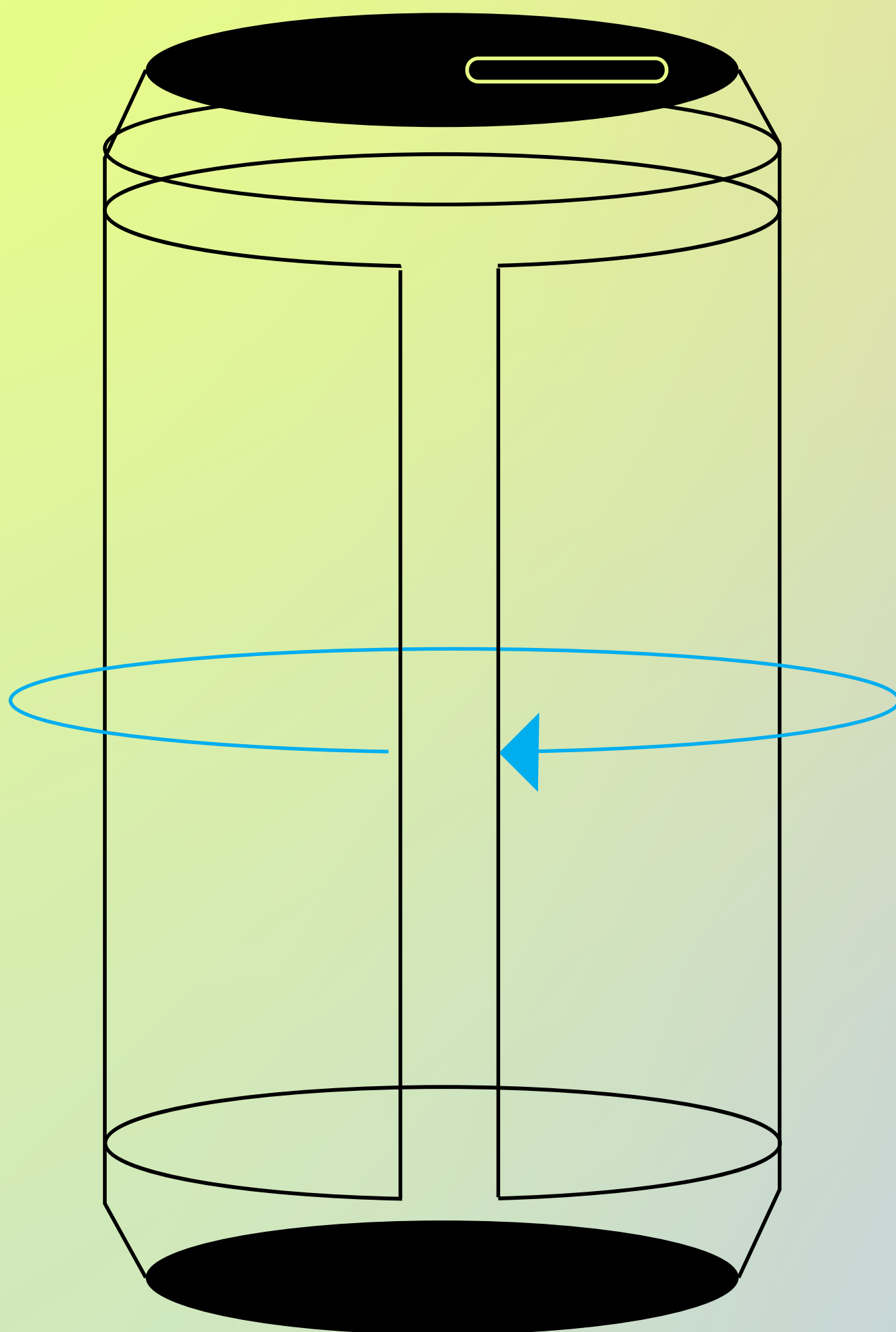
*** Replace with desired term: partnerships, happiness, friends, connections, brand awareness, yoga practices and more**



Aineisto-ohje etiketin tuottajalle

Tässä ohjeessa kerrotaan kuinka suunnittelet etiketin Ant Brewin Private Label oluelle. Halutessasi voimme tarjota apua etiketin suunnittelussa. Kysy lisää: info@antberw.fi

Olemme aina avoimia rohkeillekin ehdotuksille, vain luovuus on rajana!



You do this



Yleisesti

Tiedosto toimitetaan AntBrew:lle PDF muodossa mahdolliset tekstiosuudet konvertoituna. Tekstilaatikot ja niiden sisältö asetellaan Ant brew:lla brändin oman visuaalisen ohjeen mukaisesti. Etiketin designin suunnittelussa on hyvä ottaa huomioon laatikoiden alle jäävä tila. Laatikoiden täyttöväri poimitaan tarvittaessa etiketistä.

AntBrewn ilmeeseen kuuluvaa diagonaalia jakoa ja B tunnusta voi halutessaan käyttää ja varioida ohjeen mukaan, mutta ne voi jättää pois.

We do that


Ant Brew: elementit

B TUNNUS

Primäärinen elementti etiketeissä on B tunnus etiketin etuosassa. Tunnusta ei suositella liikuttavan etiketin pystysuunnassa, on kuitenkin suotavaa liikuttaa tunnusta vaakasuunnassa. Tunnukseen ja sen ympärille, kuten oluen nimeenkin voi lisätä kuvitusta tai grafiikkaa säilyttäen kuitenkin tunnuksen tunnistettavuuden ja tekstin luettavuuden.

OLUEN NIMI

Oluen nimelle on paikka tölkin etupuolella B-tunnuksen alapuolella. Nimen käytössä on sallittavaa ja jopa rohkaistavaa käyttää luovuutta, esimerkiksi sisällyttämällä nimen piirrettyyn grafiikkaan tms. Jos kuitenkin päädytään käyttämään tekstiä ja alaviivaa mallin mukaan, tulee tällöin noudattaa AntBrew brändille suunniteltua typografiaa.



LULO
CLEAN
ONE
BOLD
7 8 9

GOOD PEOPLE MAKE GOOD BEER

typografia

AntBrew -etikettien otsikkofontti on Lulo Clean One Bold. Kyseistä fonttia käytetään etiketin etuosassa esiintyvään oluen nimi-kohtaan.

Fontissa käytetään väljää välistystä, jotta kirjaimet erottuvat hyvin ja teksti näyttää ilmavalta. Myös rivivälit tulee pitää väljinä.

Fact sheet

ETIKETIN KOKO 200mm X 120mm

Ant Brewlla etiketti tulostetaan tarra-arkille, joka on tölkkiin sopivan kokoinen. Tästä syystä tiedostoon ei jätetä leikkuuvaroja.

HUOM: Pyydäthän muualla kuin Ant Brewlla painettavan aineiston vaatimukset aina suoraan valmistajalta.





TIEDOSTOMUOTO JA VÄRIAVARUUS

Panimolla tulostettavan etiketin aineisto toimitetaan AntBrew:lle PDF muodossa, mahdolliset tekstiosuudet konvertoituna. Labelleissä käytetään CMYK värejä, erityistä painoprofiilia ei tarvita.

ANT BREWN LOGO JA TYPOGRAFIA

Myös Private Label tuotteissa voi halutessaan hyödyntää Ant Brew:n brändielementtejä. Logon ja fontin löydät [täältä](#) tai osoitteesta <https://drive.google.com/drive/logo-on-täällä>

ANT BREWN VÄRIT (CMYK)

	Lila:	25, 28, 0, 0
	Vaaleanpunainen:	0, 20, 0, 0
	Vihreä:	11, 0, 58, 0
	Oranssi:	0, 32, 50, 0

"We loved working with Ant Brew and the collaboration as well and it was a huge hit with our riders."